

ACADEMICA

Jak korzystać z systemu ACADEMICA

1. Rejestracja użytkowników.

- / Z systemu Academica mogą korzystać wyłącznie użytkownicy zarejestrowani w tym systemie.
- / Bezpłatnej rejestracji użytkowników dokonują bibliotekarze w Ośrodku Informacji Naukowej Biblioteki PWSZ.
- / Warunkiem rejestracji jest posiadanie konta bibliotecznego w Bibliotece. Czytelnicy Biblioteki PWSZ chcąc korzystać z systemu Academica są zobowiązani do zapoznania się z Regulaminem użytkownika Cyfrowej Wypożyczalni Publikacji Naukowych Academica i wypełnienia formularza - Oświadczenie użytkownika.
- / Po złożeniu Oświadczenia i zarejestrowaniu użytkownika w systemie, czytelnik otrzymuje indywidualne dane dostępowe do systemu (użytkownik jest zobowiązany do zmiany hasła na własne).

2. W systemie Academica znajdują się dwa typy dokumentów:



Publikacje nie chronione prawem autorskim lub licencjonowane, oznaczone zieloną kropką, są dostępne dla każdego użytkownika Internetu bez żadnych ograniczeń.



Publikacje chronione prawem autorskim są dostępne na dedykowanych terminalach w bibliotekach należących do systemu Academica.

- / Publikacje nie chronione prawem autorskim lub licencjonowane można przeglądać z dowolnego miejsca z dostępem do Internetu.
- / Publikacje chronione prawem autorskim można przeglądać wyłącznie na terminalu w Ośrodku Informacji Naukowej w Bibliotece PWSZ.

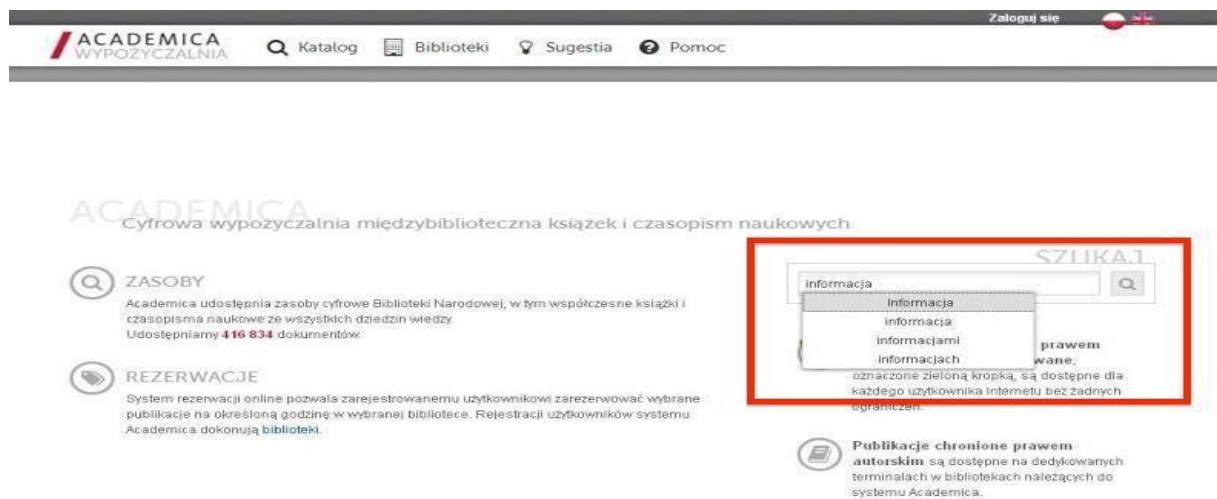
3. Terminale systemu Academica w OIN.

Dostęp do systemu Academica (publikacje chronione prawem autorskim) jest możliwy wyłącznie na wydzielonym terminalu w Ośrodku Informacji

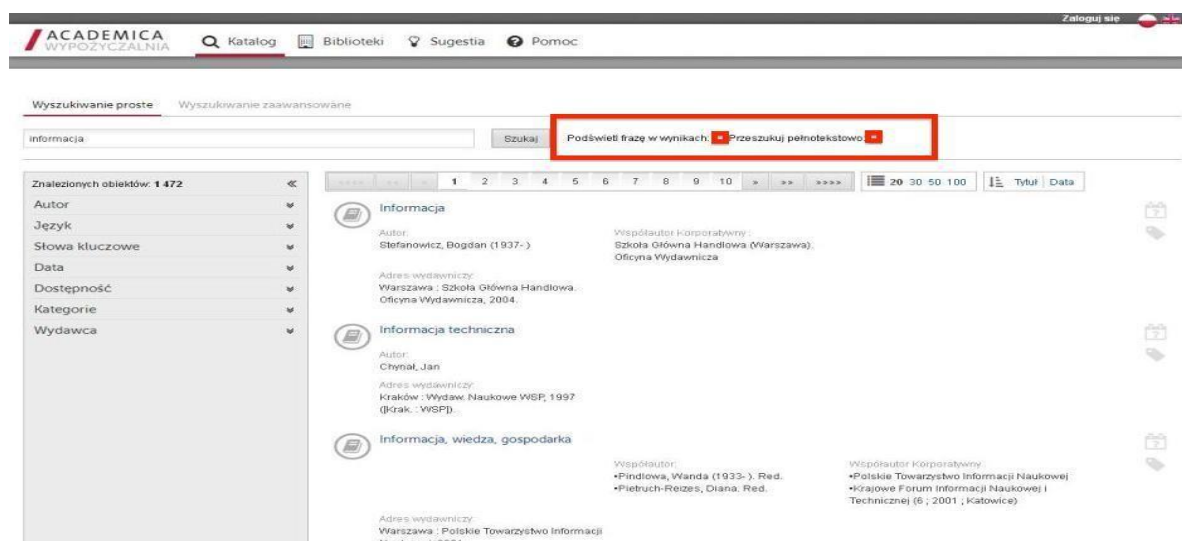
Naukowej. Na terminalu użytkownik nie ma dostępu do usług internetowych.

4. Wyszukiwanie w serwisie Academica.

Na głównej stronie <https://academica.edu.pl/> znajduje się okno wyszukiwania. Użytkownik może przeszukiwać publikacje wpisując tytuł, nazwisko autora lub hasło wyszukiwawcze, aby sprawdzić dostępność poszukiwanej publikacji w serwisie.



Katalog zawiera bardziej rozbudowane możliwości wyszukiwawcze, w tym możliwość wyszukiwania pełnotekstowego.



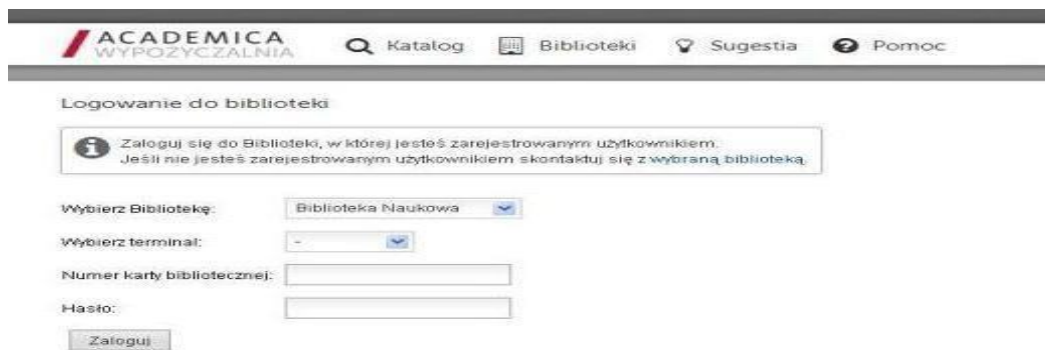
Po wpisaniu zapytania użytkownik otrzymuje wyniki, które może filtrować. Wpisując przykładowe hasło wyszukiwawcze - „filozofia”- uzyskano 2 751 rekordów sklasyfikowanych tym hasłem.

The screenshot shows the search results for 'filozofia' in the ACADEMICA WYPOZYCZALNIA system. The search bar contains 'filozofia' and the results are displayed in a list format. The left sidebar shows 2,751 found objects and various filter options like Autor, Język, and Data. The main results area shows four entries, each with a book icon, title, author, and publisher information. The first entry is 'Filozofia' by Nicola Ubaldo, published by Świat Książki. The second is 'Filozofia' by Gulda, Mieczysław (1936-), published by WSTIH. The third is 'Filozofia Wschodu' by Szymańska, Beata (1938-), Red., published by Wydaw. Uniwersytetu Jagiellońskiego. The fourth is 'Filozofia przyrody' by Janeczko, Stanisław (1951-), Red., Staroście, Anna, Red., Dąbek, Dariusz, Red., Herda, Justyna, Red., published by Katedra Filozofii i Teologii, Wydawnictwo KUL.

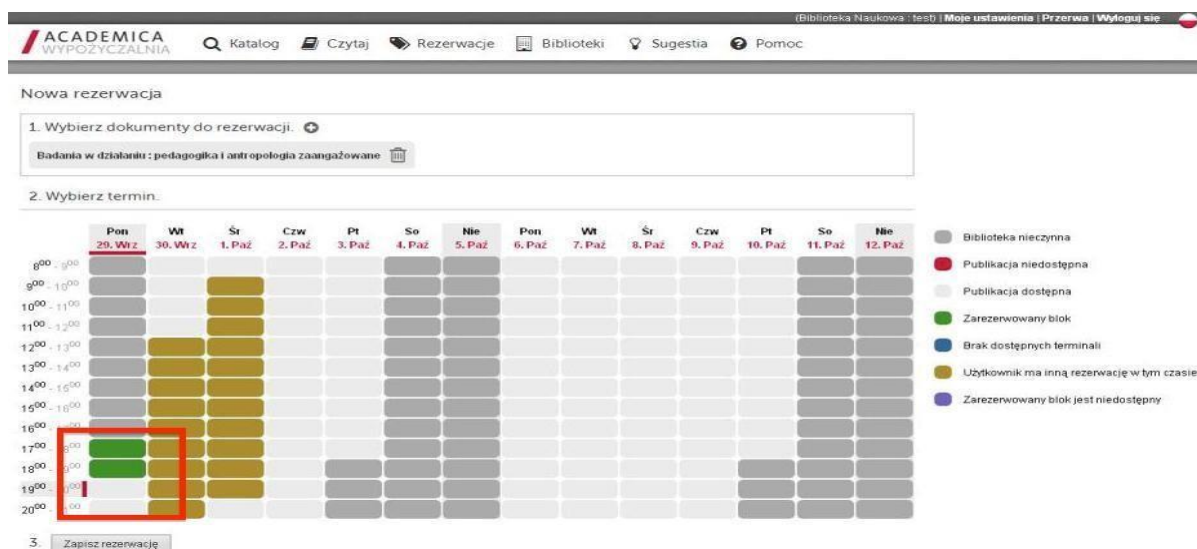
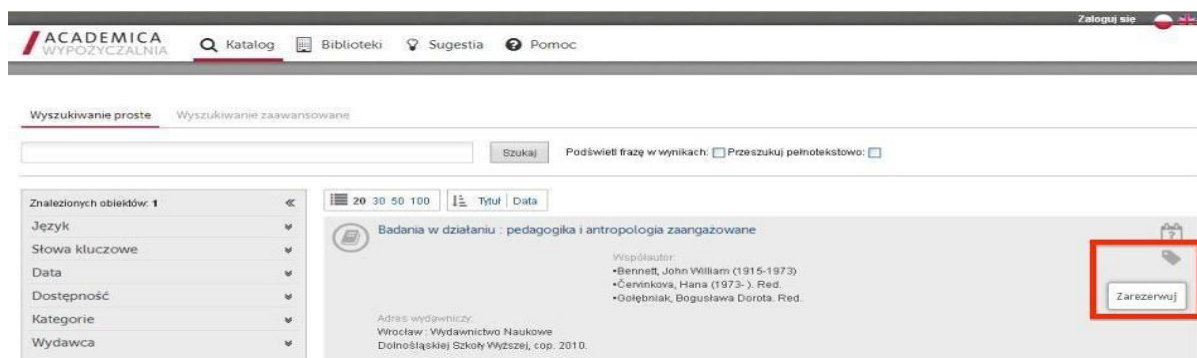
Istnieje możliwość zawężenia wyników wyszukiwania np. ograniczając wyszukiwanie tylko do tych publikacji, które są w dostępie publicznym (taki dokument oznaczany jest zieloną kropką). Do takich dokumentów użytkownik ma dostęp od razu, bez potrzeby rezerwacji i z każdego komputera (użytkownik nie musi korzystać z terminala w bibliotece i nie musi być zalogowany).

The screenshot shows the search results for 'filozofia' with filters applied. The search bar contains 'filozofia' and the results are displayed in a list format. The left sidebar shows 1 found object and the 'Dostępność' filter is set to 'Dostępna publiczny'. The main results area shows one entry, 'Doktryna liberalizmu' by Gocko, Jerzy, with a green dot indicating public access. The entry is from 'Seminare' - T. 17, (2001), s. 369-392.

- Użytkownik loguje się na swoje konto użytkownika, aby zarezerwować publikację (jeżeli nie posiada konta zob. pkt. 1).



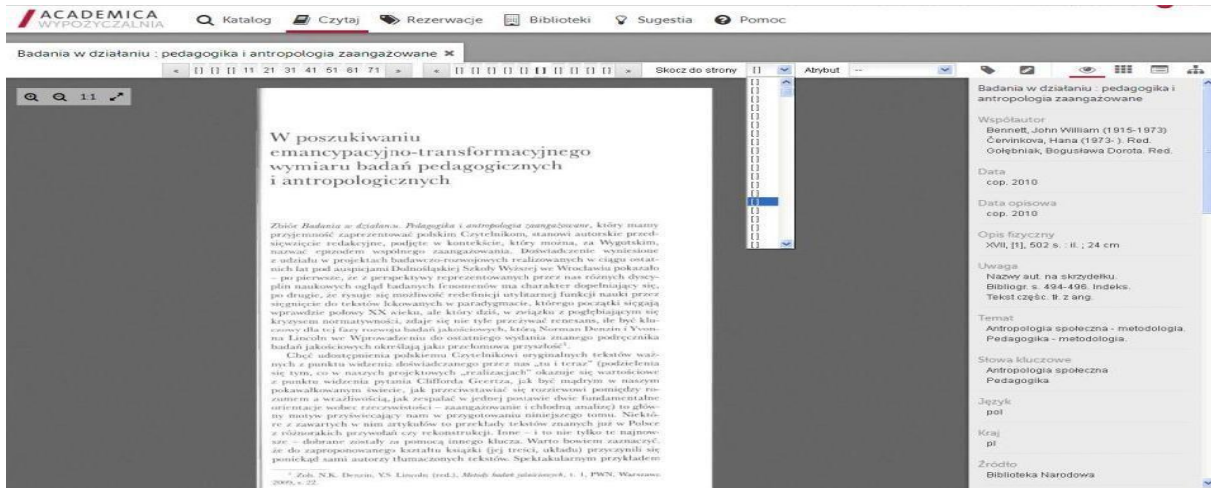
- Użytkownik rezerwuje publikację klikając w ikonkę z zakładką.



- Uwaga: Rezerwując książkę użytkownik rezerwuje jednocześnie miejsce przy terminalu w Ośrodku Informacji Naukowej Biblioteki PWSZ. Aby nie utracić możliwości skorzystania z tego terminala musi przybyć do swojej biblioteki na czas (po 15 min. spóźnienia rezerwacja terminalu może zostać anulowana).

6. Przeglądanie publikacji bez rezerwacji.

Jeżeli użytkownik zdecydował się skorzystać z niezajętego terminala bezpośrednio w bibliotece, może przeglądać wszystkie publikacje, które aktualnie nie są czytane przez innych użytkowników Akademiki. Wystarczy kliknąć w tytuł wyszukanej pozycji, aby przejść do pełnego tekstu.



7. Kopiowanie danych z publikacji Academica.

Ze względu na ochronę praw autorskich, na terminalu z serwisem Academica użytkownik nie skorzysta z edytora tekstu. Może jednak zapisywać fragmenty (cytaty) publikacji oraz swoje uwagi na kartce papieru (laptopie, smartfonie), robić zdjęcia ekranu lub wykorzystać dostępny w serwisie **Notatnik**. Do Notatnika może skopiować tekst o długości nie przekraczającej jednej kartki maszynopisu. Zawartość notatnika może przeglądać i edytować na każdym innym komputerze, po zalogowaniu się do serwisu (z użyciem tego samego numeru karty bibliotecznej).



Terminal systemu Academica dostępny jest w Ośrodku Informacji Naukowej w Bibliotece Państwowej Wyższej Szkoły Zawodowej w Raciborzu.

mgr Stanisława Furman

tel. 32 415-50-20 wew. 152

email: stanislawa.furman@pwsz.raciborz.edu.pl

Katarzyna Zwolińska

tel. 32 415-50-20 wew. 152

email: katarzyna.zwolinska@pwsz.raciborz.edu.pl

Zachęcamy do korzystania z bezpłatnego dostępu do zasobów elektronicznych systemu Academica.